
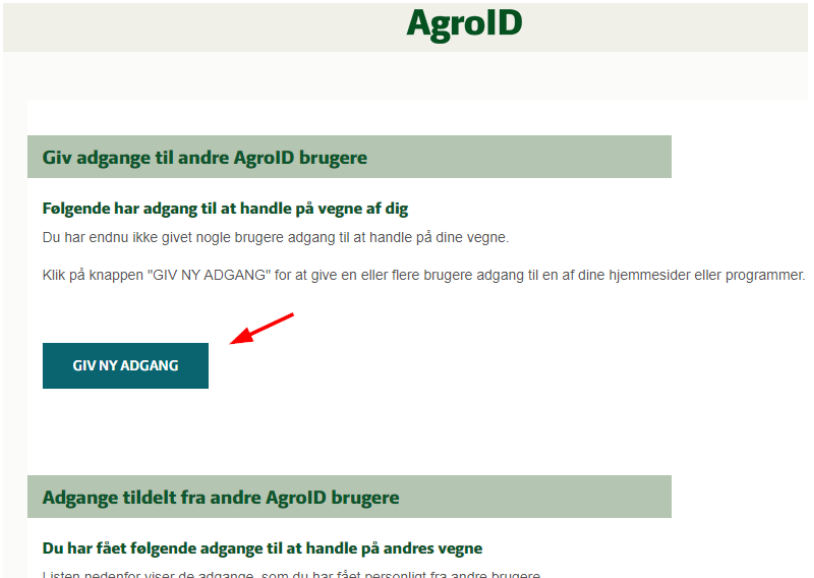


Giv din rådgiver adgang til ESGreen Tool



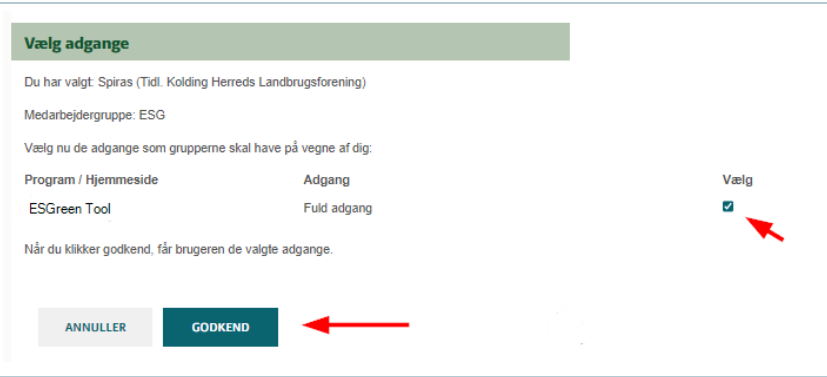
Sådan delegerer du adgang til din rådgiver i Spiras.

<p>1 Åbn ESGreen Tool og tryk på Climate 1 (eller Climate 2)</p> <p>Her er et direkte link: https://v1.esgreentool.dk/app/home</p> <p>Klik på tandhjulet i højre hjørne.</p> <p>Vælg herefter "Andre brugere" i den fremkomne menu.</p>	
<p>2 Klik på:</p> <p>"GIV NY ADGANG"</p>	



<p>3</p> <p>Vælg muligheden:</p> <p><i>”En bestemt DLBR virksomhed eller en medarbejdergruppe i DLBR virksomheden.”</i></p> <p>Klik på ”NÆSTE”</p>	<div style="text-align: right;">Agroid</div> <hr/> <div style="background-color: #d9ead3; padding: 5px; text-align: center;">Hvem skal have adgang</div> <p>Vælg hvem du vil give adgang til:</p> <p><input type="radio"/> En bestemt bruger.</p> <p><input checked="" type="radio"/> En bestemt DLBR virksomhed eller en medarbejdergruppe i DLBR virksomheden.</p> <p><input type="radio"/> En bestemt virksomhed eller en medarbejdergruppe under virksomheden.</p> <p style="text-align: center;"> <input type="button" value="ANNULLER"/> <input checked="" type="button" value="NÆSTE"/> </p>
<p>4</p> <p>Vælg muligheden:</p> <p><i>”Spiras (Tidl. Kolding Herreds Landbrugsforening)”</i></p> <p>Klik på ”NÆSTE”</p>	<div style="text-align: right;">Agroid</div> <hr/> <div style="background-color: #d9ead3; padding: 5px; text-align: center;">Vælg en DLBR virksomhed</div> <p>Vælg venligst den DLBR virksomhed du ønsker at give adgang til.</p> <p>Når du har valgt en DLBR virksomhed og klikket på ”Næste”, kan du efterfølgende vælge alle medarbejdere eller en bestemt gruppe af medarbejdere under DLBR virksomheden.</p> <ul style="list-style-type: none"> <input type="radio"/> Agri Nord <input type="radio"/> Agrovi <input type="radio"/> Bornholms Landbrug & Fødevarer <input type="radio"/> Djursland Landboforening <input type="radio"/> Fjordland <input type="radio"/> HortiAdvice A/S <input type="radio"/> LandboNord <input type="radio"/> Landbrugsrådgivning Syd <input type="radio"/> LHN <input type="radio"/> nf plus <input type="radio"/> Odsherreds Landboforening <input type="radio"/> Økologirådgivning Danmark <input type="radio"/> Østdansk Landboforening <input type="radio"/> Patriotisk Selskab <input type="radio"/> Rådgivningscenter Nord <input type="radio"/> SAGRO <input type="radio"/> Samsø Landboforening <input type="radio"/> Skovdyrkerforeningen <input checked="" type="radio"/> Spiras (Tidl. Kolding Herreds Landbrugsforening) <input type="radio"/> VELAS I/S (tidl. LMO I/S) <input type="radio"/> Vestjysk Landboforening <input type="radio"/> VKST I/S (Tidl. Landboforeningen Geflon) <p style="text-align: center;"> <input type="button" value="ANNULLER"/> <input checked="" type="button" value="NÆSTE"/> </p>



<p>5</p> <p>Vælg muligheden:</p> <p><i>"Jeg vil vælge en medarbejdergruppe."</i></p> <p>Klik på "NÆSTE"</p>	
<p>6</p> <p>Vælg muligheden:</p> <p><i>"ESG"</i></p> <p>Klik på "NÆSTE"</p>	
<p>7</p> <p>Sæt flueben ud for:</p> <p><i>"ESGreen Tool (Clima...)"</i></p> <p>Klik på "GODKEND"</p>	
<p>8</p> <p>Klik</p> <p><i>"OK"</i> på næste side</p>	
<p>9</p> <p>FÆRDIG!</p>	

